

**Deloitte.**



**ISOBRO og Deloitte's analyse af udviklingen i de danske  
indsamlingsorganisationers indtægter mv. i perioden  
2014 - 2018**

**September 2019**

# Indholdsfortegnelse

Indledning og formål	side 3
Gennemførelse af undersøgelsen	side 4
Konklusion og afslutning	side 5

## Bilag

Bilag 1	De deltagende organisationer	side 6
Bilag 2	Udviklingen i de forskellige indtægtstyper i absolutte tal (faste priser)	side 7
Bilag 3	Udviklingen i de forskellige indtægtstyper i indekserede tal (faste priser)	side 9
Bilag 4	Fordelingen af indtægtstyper på organisationstyper vist grafisk	side 11
Bilag 5	Skema til indberetning af oplysninger til analysen	side 15

# 1. Indledning og formål

**ISOBRO og Deloitte** har i samarbejde gennemført flere analyser af udviklingen og tendenserne i de danske indsamlingsorganisationers indtægtsgrundlag.

I forlængelse heraf har ISOBRO og Deloitte i efteråret 2019 gennemført nærværende analyse af udvikling og tendenser i ISOBRO-medlemmernes indtægtsgrundlag for perioden 2014 - 2018. Analysen er i lighed med tidligere år baseret på oplysninger om organisationernes indtægter ifølge grundlaget for ansøgning om økonomisk støtte fra puljer finansieret af udlodningsmidler til landsdækkende frivillige organisationer, der søger om tips- og lottomidler.

Enkelte af de organisationer, der indsendte oplysninger til analysen for perioden 2014 - 2018, har fået dispensation til at anvende 2015-grundlaget for ansøgningen i 2016 som følge af forkortet ansøgningsfrist. For disse organisationer er det godkendte ansøgningsgrundlag ligeledes anvendt i undersøgelsen.

Det er generelt en udfordring at skaffe sig et overblik over det samlede indsamlingsmarked for medlemmerne af ISOBRO. Formålet med undersøgelsen er at give den enkelte organisation - såvel små som store - et indblik i indsamlingsmarkedets størrelse og udviklingen i indtægterne til inspiration i forbindelse med udarbejdelse af strategier og handlingsplaner for indsamling af midler.

Herudover er analysen gennemført med det formål, at undersøge om de væsentlige udviklingstendenser, der blev identificeret ved tidligere analyser, er fortsat i 2018.

Analysen af udvikling og tendenser er overordnet, og det er alene væsentlige udviklingstendenser, der kort er beskrevet i nærværende rapport.

Indsamling og bearbejdning af talmaterialet samt udarbejdelse af analysen gennemføres af Deloitte, og alle oplysninger modtaget fra de deltagende organisationer er behandlet fortroligt. Vi har ikke foretaget revision af det modtagne talmateriale.

## Analyseperioder

---

1998 - 2002

2002 - 2004

2002 - 2005

2002 - 2006

2003 - 2007

2004 - 2008

2005 - 2009

2006 - 2010

2007 - 2011

2008 - 2012

2009 - 2013

2010 - 2014

2011 - 2015

2012 - 2016

2013 - 2017

2014 - 2018

## 2. Gennemførelse af undersøgelsen

### De deltagende organisationer

Der er rettet henvendelse til alle ISOBROs medlemmer, og 140 organisationer har svaret og deltaget i analysen. I sidste års undersøgelse deltog 130 organisationer. Fremgangen skyldes, at flere organisationer i 2018 har på hinanden 5 efterfølgende år udfyldt skemaet, hvorfor disse nu indgår i analysen.

Vi skønner, at de deltagende 140 organisationers indtægter m.m. svarer til mere end 85% af de samlede indtægter m.m. hos de danske indsamlingsorganisationer, og at analysen anses for repræsentativ.

Deltagerne fremgår af bilag 1. Deltagerne er inddelt i følgende kategorier:

- Internationale hjælpeorganisationer
- Kirkelige organisationer
- Nationale, sociale og humanitære hjælpeorganisationer
- Natur-/miljø-/dyreværnsorganisationer
- Sygdomsbekæmpende/handicaporganisationer

### Indtægtsoplysninger

Deltagerne er anmodet om at specificere indtægterne i følgende kategorier (jf. bilag 5):

- 1 Bruttoindtægt
- 2 Overskud af indsamlinger
- 3 Medlemskontingenter inkl. gaver fra bidragydere
- 4 Indtægt ved arv
- 5 Overskud ved arrangementer samt salg af handelsvarer
- 6 Bidrag, tilskud og donationer modtaget fra henholdsvis ydet til andre organisationer (netto)
- 7 Egenfinansiering i alt (2 + 3 + 4 + 5 + 6)

### Inflation

Udviklingen kommenteres dels ud fra absolutte tal og dels ud fra indekserede tal i faste priser (korrigeret for inflation), jf. bilag 3. Ved korrektion for inflation er anvendt udviklingen i nettoprisindekset, der i perioden har udviklet sig således, hvor 2018 = 100:

År	Indeks
2014	96,8
2015	97,5
2016	97,9
2017	99,1
2018	100

### 3. Konklusion og afslutning

De overordnede udviklingstendenser (korrigeret for inflation) baseret på tal fra de deltagende organisationer i perioden 2014 - 2018 er følgende:

Den samlede aktivitet i organisationerne udtrykt ved bruttoindtægterne er samlet set steget med **11% svarende til 1,2 mia.kr.** Udviklingen viser fremgang for stort set alle kategorier af organisationer:

- Internationale hjælpeorganisationer er steget med **11%** svarende til **702 mio.kr.**
- Kirkelige organisationer er steget med **2%** svarende til **25 mio.kr.**
- Nationale, sociale og humanitære organisationer er steget med **31%** svarende til **313 mio.kr.**
- Natur/miljø/dyreværnsorganisationer er steget med **14%** svarende til **50 mio.kr.**
- Sygdomsbekæmpende/handicaporganisationer er steget med **8%** svarende til **150 mio.kr.**

Indenfor perioden er der herudover følgende væsentlige udsving, som vi vil fremhæve:

- Den samlede aktivitet i de internationale nødhjælpsorganisationer udtrykt ved bruttoindtægterne er stigende frem til 2017, hvorefter der realiseres et fald i 2018.
- Overskud af indsamlinger er stigende frem til 2016, hvorefter der realiseres et fald i 2017 og 2018.
- Medlemskontingenter inkl. gaver fra bidragsydere samt indtægter fra arv er markant stigende i perioden.

Egenfinansieringen er som følge heraf samlet set steget i perioden med 569 mio.kr., og undersøgelsen viser således, at de velgørende organisationer fortsat nyder stor opbakning fra danskeme.

### Afslutning

Vi håber, at analysen giver anledning til inspiration og debat i de enkelte organisationer. Vi modtager gerne forslag til forbedringer til brug for fremtidige undersøgelser.

Afslutningsvis vil ISOBRO og Deloitte gerne benytte lejligheden til at takke alle, som har medvirket i denne indtægtsundersøgelse.

København, den 20. september 2019

**Deloitte**

Statsautoriseret Revisionspartnerselskab

Christian Dalmoose Pedersen  
statsautoriseret revisor

**ISOBRO**

Mette Grovermann  
generalsekretær

# Bilag 1: De deltagende organisationer

- ADHD
- ADRA Danmark
- AIDS fondet
- Aktion Børnehjælp
- Aktive Kristnes Omsorgsarbejde AKO
- Alzheimerforeningen
- Amnesty International
- Apostolsk Kirke
- Areopagos
- Baptistkirken
- Bedre Psykiatri
- Bibellæser-Ringen
- Bibelselskabet
- Blå Kors Danmark
- Brødremenighedens Danske Mission
- Børn og Tro
- Børnecancerfonden
- Børnehjælpsdagen
- Børneulykkesfonden
- Børns Vilkår
- Café Exit
- CARE Danmark
- Caritas Danmark
- Children's Mission
- Cystisk Fibrose
- Danish international adaption DIA
- Danish Muslim AID
- Danmarks Folkekirkelige Søndagsskoler
- Danmarks Naturfredningsforening
- Danmission
- Dansk Armeniermission
- Dansk Balkan Mission
- Dansk Bibelinstitut
- Dansk Blindesamfund
- Dansk Europamission
- Dansk Flygtningehjælp
- Dansk Folkehjælp
- Dansk Kvindesamfund
- Dansk Missionsråd
- Dansk Oase
- Dansk Ornitologisk Forening
- Dansk Sømands og Udlandskirker
- Dansk vegetarforening
- Danske Hospitalsklovne
- Danske Kirkers Råd
- Den danske Israelsmission
- Det Europæiske Hus
- Diabetesforeningen
- Diakonissestiftelsen
- Dignity
- Dyrenes Beskyttelse
- Dyreværnet - værn for værgeløse dyr
- Epilepsiforeningen
- Evangelisk Luthersk Missionsforening
- Evangelisk Luthersk Netværk
- Folkekirkens Nødhjælp
- Foreningen af Kristne Friskoler
- Foreningen Agape
- Foreningen Cancerramte Børn
- Foreningen Grønlandske Børn
- Forældrefonden
- Frelsens Hær
- Giftforeningen
- GirlTalk
- Hjernesagen
- Hjerteforeningen
- Hospice Forum
- IAS
- Indenlandsk Sømandsmission
- Indre Mission
- Julemærkefonden
- Katolsk Kirke
- Kattens Værn
- KFUKs Sociale Arbejde
- KFUM og KFUK i Danmark
- KFUM spejderne
- KFUMs Sociale Arbejde
- KFUMs Soldatermission
- Kirkefondet
- Kirkens Korshær
- Kirkernes Integrationstjeneste
- KLF, Kirke & Medier
- Kofoeds Skole
- Kristelig Forbund for Studerende
- Kristelig Handicapforening
- Kristent Medie Netværk
- Kræftens Bekæmpelse
- Kvindecenterfonden Dannerhuset
- Københavnerkirken
- Landsforeningen LEV
- Landsforeningen Spædbarnsdød
- Lions Danmark
- LMS
- Lungeforeningen
- Luthersk Missionsforening
- Læger uden Grænser
- Lærernes Missions Forening
- Make-a-Wish - Ønskefonden
- Mellemfolkeligt Samvirke
- Menighedsfakultetet
- Metodistkirken
- Mission Afrika
- Mission Aviation Fellowship Denmark
- Mission Øst
- Missionsforbundet
- Muskelsvindfonden
- Mødrehjælpen
- OAC
- Ordet og Israel
- Oxfam IBIS
- Parkinsonforeningen
- Pinsekirken
- PlanBørnefonden
- Promission
- Psykiatrifonden
- Red Barnet
- Red Orangutangen
- Røde Kors
- Samvirkende Menighedsplejer
- Sankt Lukas Stiftelsen
- Scleroseforeningen
- Sex & Samfund
- SOS Børnebyerne
- Spedalskhedsmissionen
- Syvende Dags Adventistkirken
- Tværkulturelt Center
- Ulykkespatientforeningen / PTU
- Ungdom med opgave
- Unicef
- Vedvarende Energi
- Verdens Skove
- Viva Danmark
- Vægterne
- WeShelter
- WIZO i Danmark
- World Animal Protection
- WWF verdensnaturfonden
- Y's men
- Ældre Sagen
- Åbne Døre

## Bilag 2: Udviklingen i de forskellige indtægtstyper i absolutte tal (faste priser)

### 1.1 Omsætning (bruttoindtægter)

Organisationstype	2014 t.kr.	2015 t.kr.	2016 t.kr.	2017 t.kr.	2018 t.kr.
International hjælpeorganisation	6.684.454	7.515.910	7.617.265	7.992.924	7.386.873
Kirkelig organisation	1.626.124	1.704.396	1.698.695	1.659.153	1.650.627
National, social og humanitær hjælpeorganisation	1.009.042	1.085.883	1.102.231	1.221.310	1.321.893
Natur/miljø/dyrevæmsorganisation	350.951	345.146	367.224	384.968	400.625
Sygdomsbekæmpende/handicaporganisation	1.926.860	2.009.539	2.056.132	1.948.330	2.077.157
<b>Total</b>	<b>11.597.431</b>	<b>12.660.874</b>	<b>12.841.547</b>	<b>13.206.685</b>	<b>12.837.175</b>

### 1.2 Overskud af indsamlinger

Organisationstype	2014 t.kr.	2015 t.kr.	2016 t.kr.	2017 t.kr.	2018 t.kr.
International hjælpeorganisation	134.779	216.131	191.978	122.994	98.330
Kirkelig organisation	43.752	42.709	48.509	51.921	43.795
National, social og humanitær hjælpeorganisation	77.207	81.848	76.061	87.382	69.152
Natur/miljø/dyrevæmsorganisation	3.438	3.870	13.119	5.577	5.371
Sygdomsbekæmpende/handicaporganisation	262.089	267.665	254.946	244.080	256.847
<b>Total</b>	<b>521.265</b>	<b>612.223</b>	<b>584.613</b>	<b>511.954</b>	<b>473.495</b>

### 1.3 Medlemskontingenter inkl. gaver fra bidragydere

Organisationstype	2014 t.kr.	2015 t.kr.	2016 t.kr.	2017 t.kr.	2018 t.kr.
International hjælpeorganisation	1.108.310	1.315.425	1.274.308	1.327.411	1.324.089
Kirkelig organisation	536.582	613.628	541.290	495.690	511.599
National, social og humanitær hjælpeorganisation	308.214	365.790	419.104	431.454	475.492
Natur/miljø/dyrevæmsorganisation	175.018	178.507	192.387	203.028	196.540
Sygdomsbekæmpende/handicaporganisation	526.439	500.123	506.464	578.404	626.149
<b>Total</b>	<b>2.654.563</b>	<b>2.973.473</b>	<b>2.933.553</b>	<b>3.035.987</b>	<b>3.133.869</b>

### 1.4 Indtægter fra arv

Organisationstype	2014 t.kr.	2015 t.kr.	2016 t.kr.	2017 t.kr.	2018 t.kr.
International hjælpeorganisation	135.729	131.240	141.125	155.233	151.409
Kirkelig organisation	63.872	71.241	82.301	72.539	76.152
National, social og humanitær hjælpeorganisation	13.899	25.251	10.925	22.263	19.682
Natur/miljø/dyrevæmsorganisation	67.907	54.405	69.427	74.711	88.184
Sygdomsbekæmpende/handicaporganisation	297.818	332.321	312.189	293.136	339.489
<b>Total</b>	<b>579.225</b>	<b>614.458</b>	<b>615.967</b>	<b>617.882</b>	<b>674.916</b>

## Bilag 2: Udviklingen i de forskellige indtægtstyper i absolutte tal (faste priser)

### 1.5 Overskud ved arrangementer samt salg af handelsartikler

Organisationstype	2014 t.kr.	2015 t.kr.	2016 t.kr.	2017 t.kr.	2018 t.kr.
International hjælpeorganisation	153.980	148.335	153.551	139.500	102.612
Kirkelig organisation	158.095	142.055	176.113	204.853	150.163
National, social og humanitær hjælpeorganisation	40.602	45.283	46.080	46.204	43.109
Natur/miljø/dyrevæmsorganisation	3.442	2.360	3.205	3.301	2.761
Sygdomsbekæmpende/handicaporganisation	109.340	140.847	153.036	115.017	191.963
<b>Total</b>	<b>465.459</b>	<b>478.880</b>	<b>531.985</b>	<b>508.875</b>	<b>490.608</b>

### 1.6 Bidrag, tilskud og donationer modtaget fra henholdsvis ydet til andre organisationer (netto)

Organisationstype	2014 t.kr.	2015 t.kr.	2016 t.kr.	2017 t.kr.	2018 t.kr.
International hjælpeorganisation	32.872	26.843	24.296	13.589	19.726
Kirkelig organisation	-15.113	-6.543	-12.044	-12.217	-9.639
National, social og humanitær hjælpeorganisation	15.443	9.879	3.047	14.249	13.930
Natur/miljø/dyrevæmsorganisation	748	927	912	-956	-1.217
Sygdomsbekæmpende/handicaporganisation	919	2.825	14.984	12.063	28.772
<b>Total</b>	<b>34.869</b>	<b>33.931</b>	<b>31.195</b>	<b>26.728</b>	<b>51.572</b>

### 1.7 Egenfinansiering i alt

Organisationstype	2014 t.kr.	2015 t.kr.	2016 t.kr.	2017 t.kr.	2018 t.kr.
International hjælpeorganisation	1.565.670	1.837.974	1.785.259	1.758.732	1.696.166
Kirkelig organisation	787.188	863.090	836.172	812.794	772.072
National, social og humanitær hjælpeorganisation	455.366	528.051	555.217	601.554	621.360
Natur/miljø/dyrevæmsorganisation	250.554	240.070	279.050	285.664	291.641
Sygdomsbekæmpende/handicaporganisation	1.196.605	1.243.781	1.241.620	1.242.697	1.443.220
<b>Total</b>	<b>4.255.383</b>	<b>4.712.966</b>	<b>4.697.318</b>	<b>4.701.441</b>	<b>4.824.459</b>



# Bilag 3: Udviklingen i de forskellige ind-tægtstyper i indekserede tal (faste priser)

## 1.1 Omsætning (bruttoindtægter)

Organisationstype	2014 Indeks	2015 Indeks	2016 Indeks	2017 Indeks	2018 Indeks
International hjælpeorganisation	90	102	103	108	100
Kirkelig organisation	99	103	103	101	100
National, social og humanitær hjælpeorganisation	76	82	83	92	100
Natur/miljø/dyrevæmsorganisation	88	86	92	96	100
Sygdomsbekæmpende/handicaporganisation	93	97	99	94	100
<b>Total</b>	<b>90</b>	<b>99</b>	<b>100</b>	<b>103</b>	<b>100</b>

## 1.2 Overskud af indsamlinger

Organisationstype	2014 Indeks	2015 Indeks	2016 Indeks	2017 Indeks	2018 Indeks
International hjælpeorganisation	137	220	195	125	100
Kirkelig organisation	100	98	111	119	100
National, social og humanitær hjælpeorganisation	112	118	110	126	100
Natur/miljø/dyrevæmsorganisation	64	72	244	104	100
Sygdomsbekæmpende/handicaporganisation	102	104	99	95	100
<b>Total</b>	<b>110</b>	<b>129</b>	<b>123</b>	<b>108</b>	<b>100</b>

## 1.3 Medlemskontingenter inkl. gaver fra bidragydere

Organisationstype	2014 Indeks	2015 Indeks	2016 Indeks	2017 Indeks	2018 Indeks
International hjælpeorganisation	84	99	96	100	100
Kirkelig organisation	105	120	106	97	100
National, social og humanitær hjælpeorganisation	65	77	88	91	100
Natur/miljø/dyrevæmsorganisation	89	91	98	103	100
Sygdomsbekæmpende/handicaporganisation	84	80	81	92	100
<b>Total</b>	<b>85</b>	<b>95</b>	<b>94</b>	<b>97</b>	<b>100</b>

## 1.4 Indtægter fra arv

Organisationstype	2014 Indeks	2015 Indeks	2016 Indeks	2017 Indeks	2018 Indeks
International hjælpeorganisation	90	87	93	103	100
Kirkelig organisation	84	94	108	95	100
National, social og humanitær hjælpeorganisation	71	128	56	113	100
Natur/miljø/dyrevæmsorganisation	77	62	79	85	100
Sygdomsbekæmpende/handicaporganisation	88	98	92	86	100
<b>Total</b>	<b>86</b>	<b>91</b>	<b>91</b>	<b>92</b>	<b>100</b>

## Bilag 3: Udviklingen i de forskellige ind-tægtstyper i indekserede tal (faste priser)

### 1.5 Overskud ved arrangementer samt salg af handelsartikler

Organisationstype	2014 Indeks	2015 Indeks	2016 Indeks	2017 Indeks	2018 Indeks
International hjælpeorganisation	150	145	150	136	100
Kirkelig organisation	105	95	117	136	100
National, social og humanitær hjælpeorganisation	94	105	107	107	100
Natur/miljø/dyrevæmsorganisation	125	85	116	120	100
Sygdomsbekæmpende/handicaporganisation	57	73	80	60	100
<b>Total</b>	<b>95</b>	<b>98</b>	<b>108</b>	<b>104</b>	<b>100</b>

### 1.6 Bidrag, tilskud og donationer modtaget fra henholdsvis ydet til andre organisationer (netto)

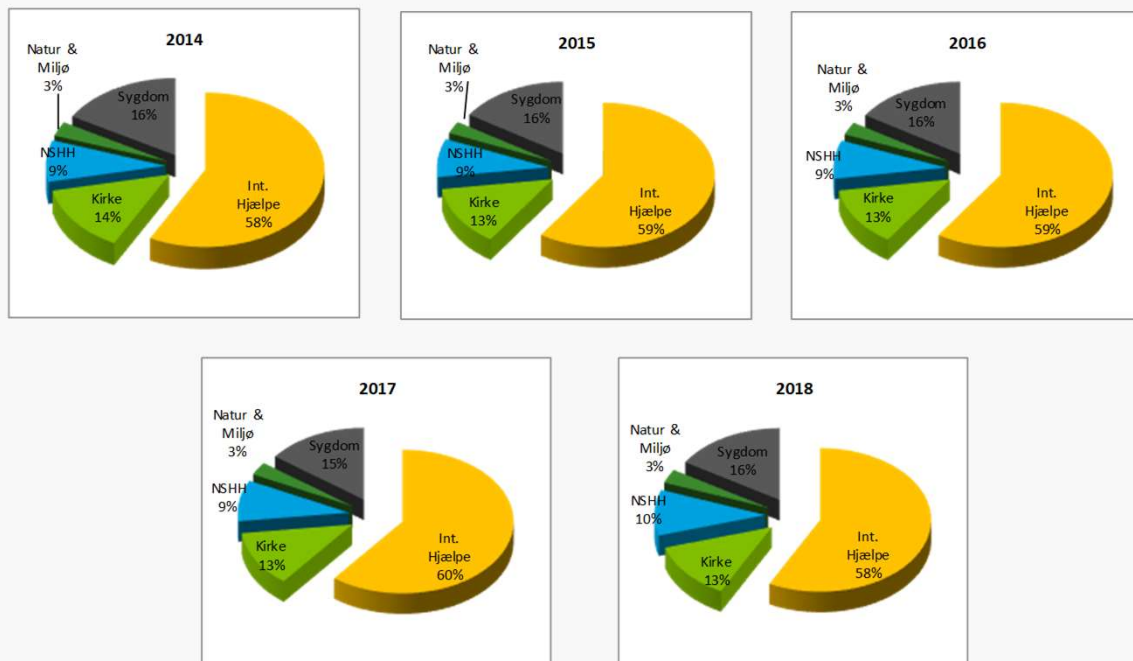
Organisationstype	2014 Indeks	2015 Indeks	2016 Indeks	2017 Indeks	2018 Indeks
International hjælpeorganisation	167	136	123	69	100
Kirkelig organisation	157	68	125	127	100
National, social og humanitær hjælpeorganisation	111	71	22	102	100
Natur/miljø/dyrevæmsorganisation	-61	-76	-75	79	100
Sygdomsbekæmpende/handicaporganisation	3	10	52	42	100
<b>Total</b>	<b>68</b>	<b>66</b>	<b>60</b>	<b>52</b>	<b>100</b>

### 1.7 Egenfinansiering i alt

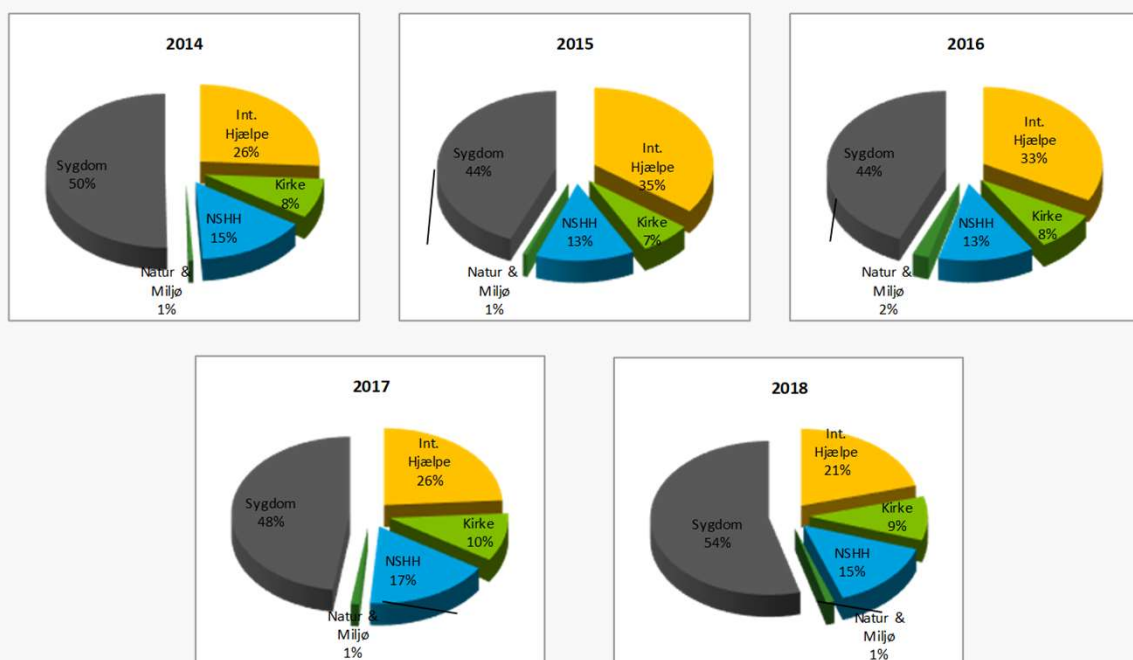
Organisationstype	2014 Indeks	2015 Indeks	2016 Indeks	2017 Indeks	2018 Indeks
International hjælpeorganisation	92	108	105	104	100
Kirkelig organisation	102	112	108	105	100
National, social og humanitær hjælpeorganisation	73	85	89	97	100
Natur/miljø/dyrevæmsorganisation	86	82	96	98	100
Sygdomsbekæmpende/handicaporganisation	83	86	86	86	100
<b>Total</b>	<b>88</b>	<b>98</b>	<b>97</b>	<b>97</b>	<b>100</b>

# Bilag 4: Fordelingen af indtægtstyper på organisationstyper vist grafisk

## 1. Omsætning (bruttoindtægt)

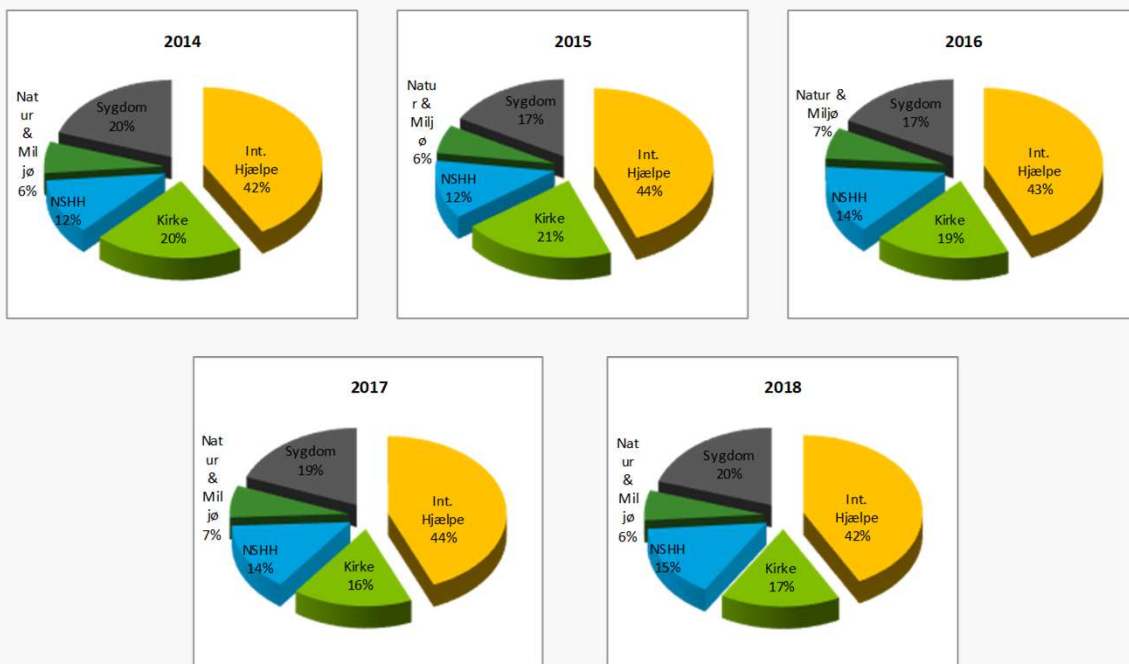


## 2. Overskud af indsa,linger

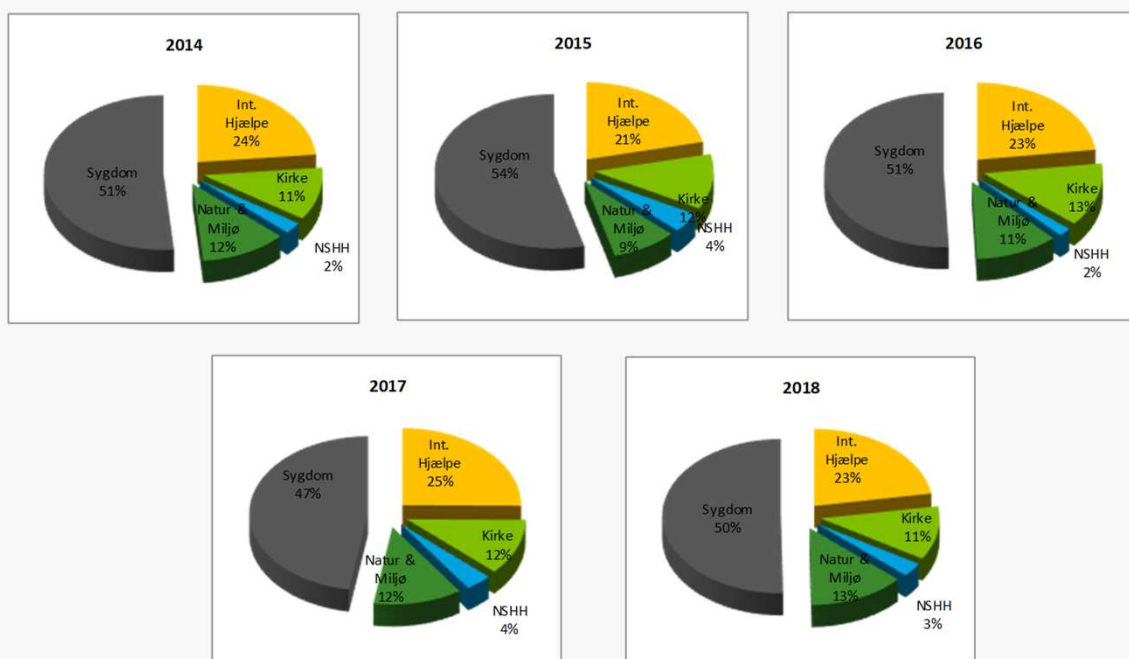


## Bilag 4: Fordelingen af indtægtstyper på organisationstyper vist grafisk

### 3. Medlemskontingenter inkl. gaver fra bidragydere

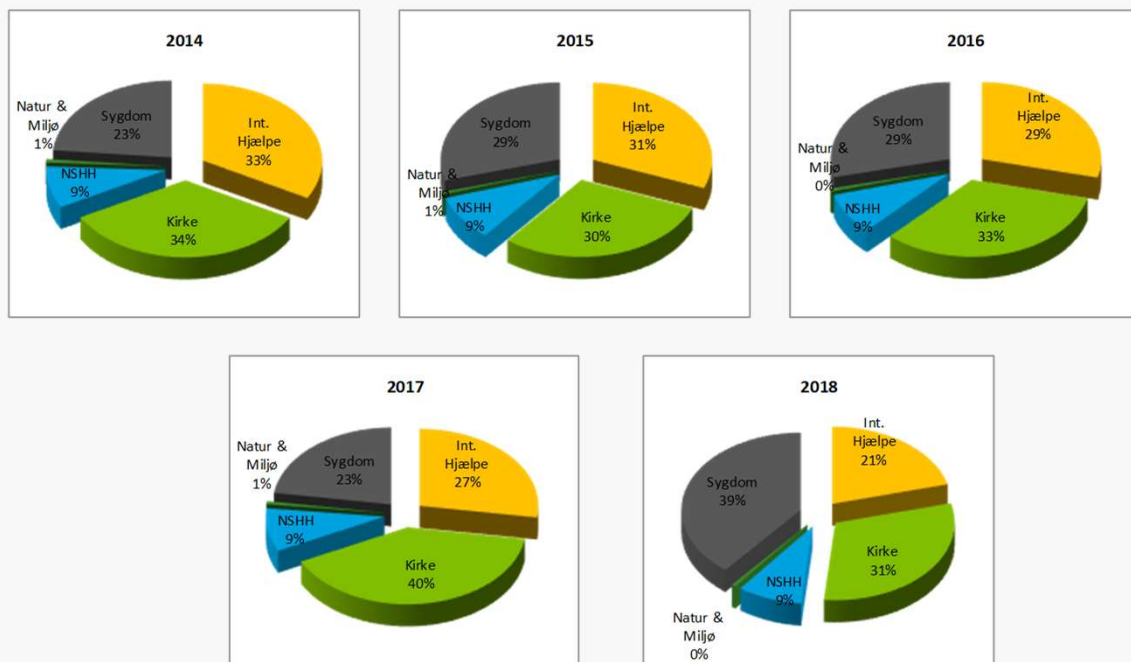


### 4. Indtægt ved arv

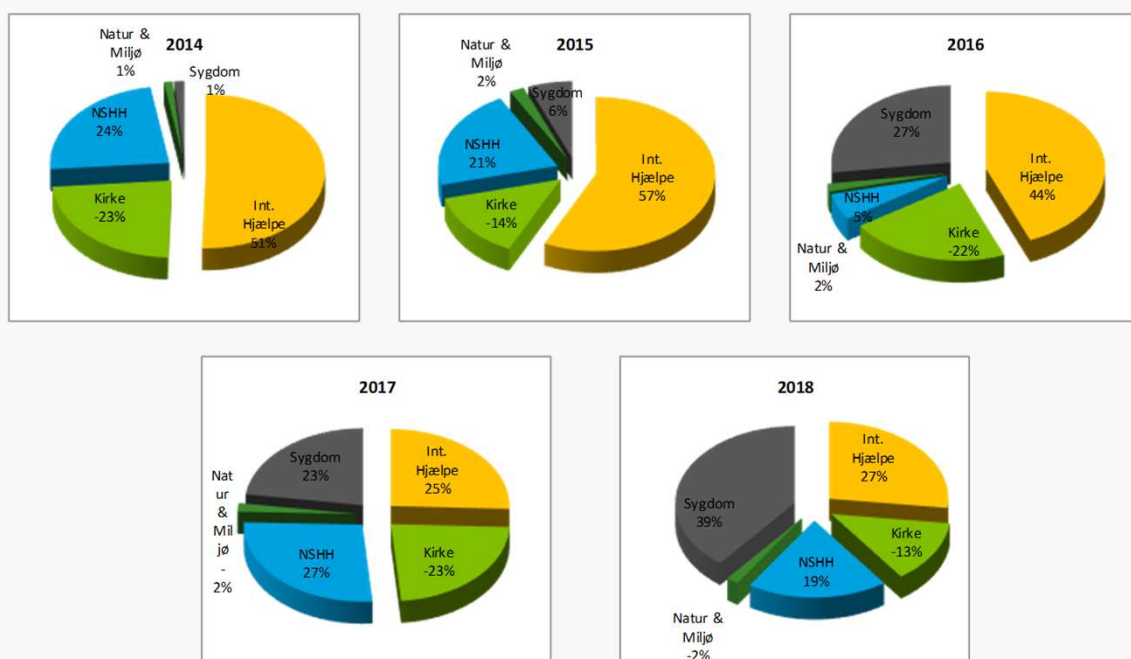


## Bilag 4: Fordelingen af indtægtstyper på organisationstyper vist grafisk

### 5. Overskud ved arrangementer samt salg af handelsartikler

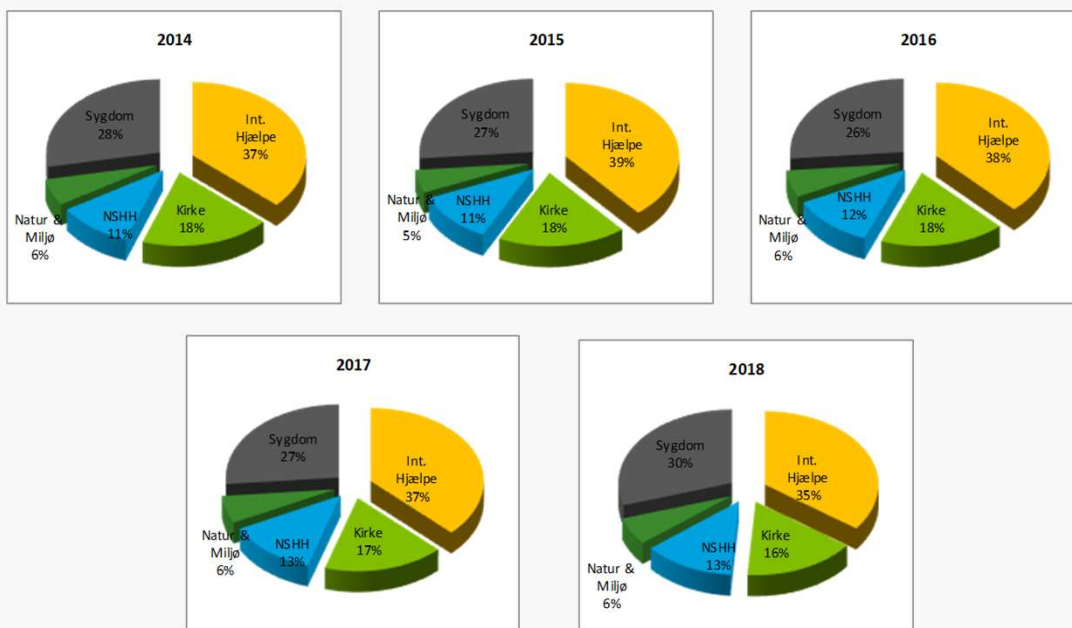


### 6. Bidrag, tilskud og donationer fra henholdsvis ydet til andre organisationer



## Bilag 4: Fordelingen af indtægtstyper på organisationstyper vist grafisk

### 7. Egenfinansiering i alt



# Bilag 5: Skema til indberetning af oplysninger til analysen

INDTÆGTSUNDERSØGELSE BLANDT VELGØRENDE ORGANISATIONER 2014-2018

Organisationens navn

Kontaktperson:

E-mail adresse:

Organisationstype:

(kun ét kryds)

<input type="checkbox"/>
<input type="checkbox"/>
<input type="checkbox"/>
<input type="checkbox"/>
<input type="checkbox"/>
<input type="checkbox"/>

International hjælpeorganisation

Kirkelig organisation

National, social og humanitær hjælpeorganisation

Natur/miljø/dyreværnsorganisation

Sygdomsbekæmpende/handicaporganisation

Andet

Indtægtsundersøgelsen baseres på oplysninger om organisationens indtægter svarende til de indtægtsoplysninger, der fremgår af ansøgning om økonomisk støtte fra tips- og lottomidlerne. Oplysningerne kan således for de fleste organisationer tages fra ansøgningerne fra perioden 2014-2018.

2018

t.kr.

Omsætning (bruttoindtægt)

Heraf udgør offentlige tilskud

Egenfinansiering ved indsamlede midler mv.

a Overskud af indsamlinger

b Medlemskontingenter

c Indtægt ved arv

d Overskud ved arrangementer samt salg af handelsartikler

e Bidrag, tilskud og donationer modtaget fra andre organisationer

f Bidrag, tilskud og donationer ydet fra andre organisationer (fratrækkes)

Egenfinansiering i alt (a+b+c+d+e-f)

Omsætning og egenfinansiering defineres som ved ansøgning om økonomisk støtte fra lotfri-puljen i Social- og Integrationsministeriet, som i dag hedder Børne- og Socialministeriet.